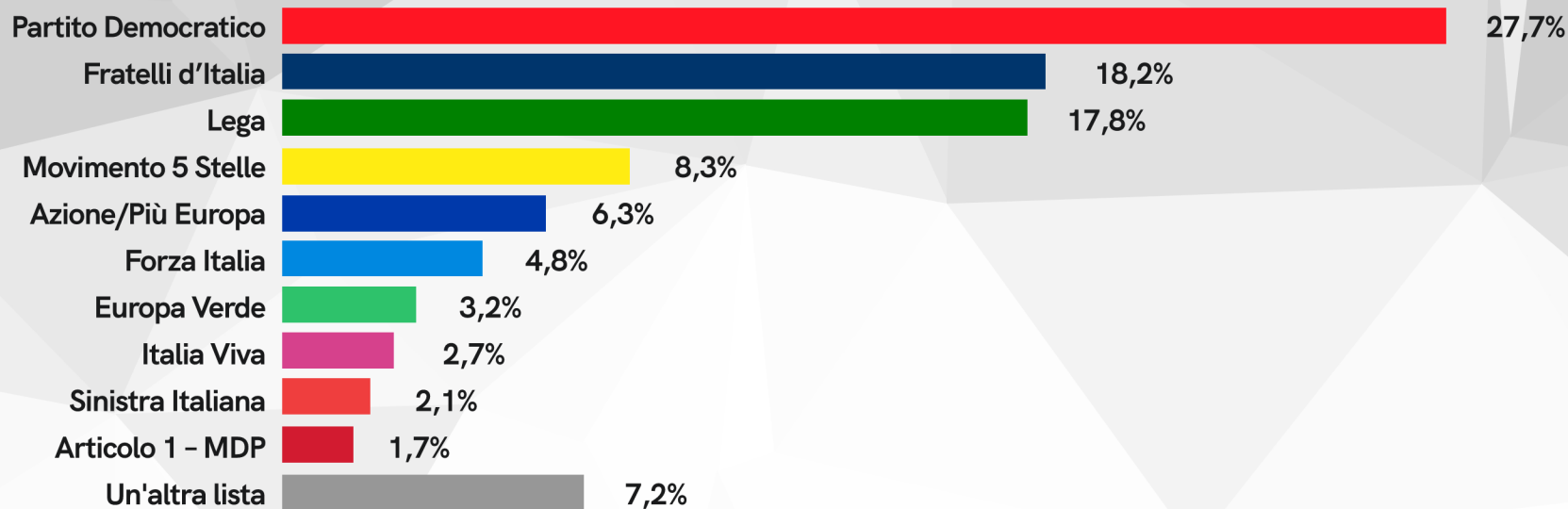




Elezioni Comunali 2022 Parma - 5 Aprile Analisi pre-elettorale



Parma - Politiche - Intenzioni di voto - Partiti - 5/04



Affluenza: 53%-55% - Schede bianche/nulle: 2,5% - Indecisi: 31%

Comunali - Intenzioni di voto - Candidati - 1° Turno - 5/04

40,8%



Michele Guerra (Coalizione di centro-sinistra)



40,8%

Pietro Vignali (Coalizione di centro-destra)



38,1%

Altro/a candidato/a



21,1%

Affluenza: 52%-54% - Schede bianche/nulle: 3,0% - Indecisi: 30%, divisi in tre categorie:

A) 12% NON DICHIARA IL VOTO, ossia non sa ancora se votare e cosa votare.

B) 13% DICHIARA IL VOTO, MA POTREBBE CAMBIARE IDEA: l'elettore esprime una preferenza di voto, ma non ne è certo.

C) 5% DICHIARA IL VOTO, MA PRENDE IN CONSIDERAZIONE L'IDEA DI NON ANDARE A VOTARE. Al momento questi elettori sono inclusi nel 52%-54% dell'affluenza stimata, ma potrebbero ingrossare le fila dell'astensione.



**Sondaggi
BiDiMedia**
www.sondaggibidimedia.com


Parma - Intenzioni di voto - Candidati - 5/04



Michele Guerra (Coalizione di centro-sinistra)



Pietro Vignali (Coalizione di centro-destra)



Dario Costi (Civiltà Parmigiana)



Roberta Roberti (Parma Città Pubblica)



Enrico Ottolini (Europa Verde)



Giampaolo Lavagetto (Parma 2032)



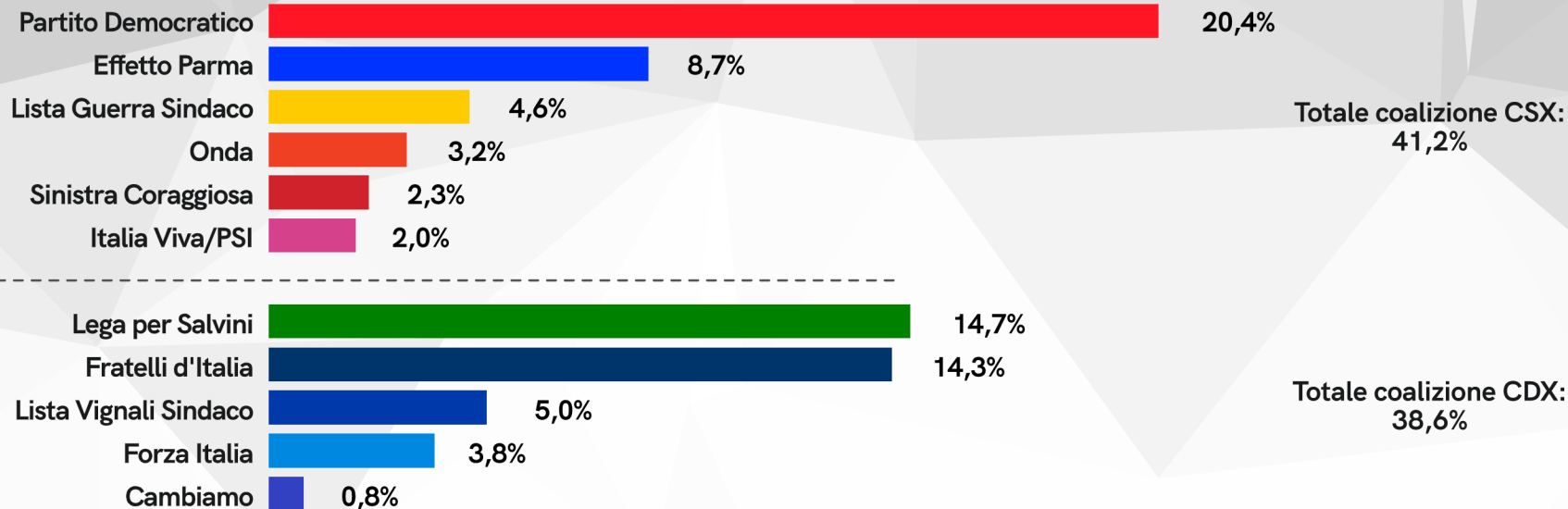
Michela Canova (Parma Democratica): 1,9%, Andrea Bui (Potere al Popolo!): 1,1%, Gaetano Vilnò (Italexit): 1,1%, Marco Adorni (L'Altra Parma): 0,7%.



**Sondaggi
BiDiMedia**

www.sondaggibidimedia.com

Parma - Comunali - Intenzioni di voto - Partiti - 5/04



Parma - Comunali - Intenzioni di voto - Partiti - 5/04

Civiltà Parmigiana 5,2%

Parma Città Pubblica 3,8%

Europa Verde 3,7%

Parma 2032 2,6%

Parma Democratica 1,8%

Italexit 1,2%

Potere al Popolo! 1,0%

L'Altra Parma 0,9%

Parma - Intenzioni di voto - Candidati - 2° Turno - 5/04

55,0%



Michele Guerra (Coalizione di centro-sinistra)



41,1%

Pietro Vignali (Coalizione di centro-destra)



33,7%

Non so



25,2%

45,0%



Affluenza stimata: 47%-49%

Secondo lei chi sarà il prossimo sindaco di Parma? - 5/04

38,1%



20,3%

Michele Guerra (Coalizione di centro-sinistra)



38,1%

Pietro Vignali (Coalizione di centro-destra)



20,3%

Un altro/a candidato/a



15,4%

Non so




26,2%



**Sondaggi
BiDiMedia**

www.sondaggibidimedia.com

Flussi di voto tra primo e secondo turno - 5/04



Flussi di voto tra primo e secondo turno - 5/04

	Michele Guerra	Pietro Vignali	Astenuti - Indecisi
TOTALE	41%	34%	25%
Michele Guerra	93%	0%	7%
Pietro Vignali	1%	85%	14%
Marco Adorni	2%	4%	94%
Andrea Bui	20%	0%	80%
Michela Canova	24%	3%	73%
Dario Costi	7%	8%	85%
Giampaolo Lavagetto	4%	12%	84%
Enrico Ottolini	23%	2%	75%
Roberta Roberti	20%	1%	79%
Gaetano Vilnò	0%	24%	76%



Metodologia e contatti

Note metodologiche

Soggetto che ha realizzato il sondaggio: Sondaggi BiDiMedia

Soggetto Committente: Stefano Secchi

Interviste eseguite tra il 31 Marzo ed il 3 Aprile 2022

Metodo raccolta delle informazioni: Mista - Rilevazione telematica su panel / CAWI (18 - 82%)

Popolazione di riferimento: popolazione maggiorenne residente nel Comune di Parma

Metodo di campionamento: campione rappresentativo della popolazione di riferimento per quartiere di residenza, genere, istruzione, età, condizione lavorativa, ponderato per voto pregresso

Consistenza numerica del campione: 620 intervistati su 900 contatti totali. Tasso di risposta complessivo: 69%

Rappresentatività del campione: +/- 3,90% per una percentuale stimata del 50,0%, con un intervallo di confidenza al 95%.



Contatti:

BiDiMedia: 375 517 3855

Mail: info@sondaggibidimedia.com

Facebook: fb.me/sondaggibidimedia

Instagram: [@sondaggi_bidimedia](https://www.instagram.com/sondaggi_bidimedia)

Twitter: [@Sbidimedia](https://twitter.com/Sbidimedia)

Telegram: <https://t.me/bidimedia>